



CANIGOURMAND

FRIANDISES 100 % NATURELLES

**Le Guide Spécial  
MASTICATION**

# Tableau spécial Mastication :

A retrouver en  
**page 28.**

Ou faites  
**Ctrl + Clic**  
sur ce gros carré bleu !



**Le Guide Spécial Mastication**  
a été rédigé par Canigourmand.

Les friandises mentionnées dans ce guide sont disponibles sur notre boutique en ligne **canigourmand.com** : vous y retrouverez tout ce dont vous avez besoin que ce soit côté friandises ou jeux, et bien plus !

# Table des matières

<b>Préambule : la mastication</b> .....	<b>4</b>
1. Une santé bucco-dentaire & mentale épanouie.....	4
2. Pour tout savoir sur la mastication !.....	4
<b>1. Les bienfaits de la mastication</b> .....	<b>5</b>
1.1. Pour sa santé.....	5
1.2. Pour son mental.....	7
1.3. Les bienfaits de la mastication en bref.....	10
<b>2. La mastication pour tous !</b> .....	<b>12</b>
2.1. Quel que soit son âge.....	12
2.2. Quel que soit son régime alimentaire.....	16
2.3. En bref, mastication pour tous les profils !.....	19
<b>3. Choisir les friandises de son chien</b> .....	<b>20</b>
3.1. Les critères de sélection.....	20
3.2. Restez attentif.....	26
3.3. Choisir ses friandises en bref.....	26
3.4. Tableau récapitulatif des friandises.....	27
<b>Bibliographie</b> .....	<b>32</b>
<b>Le mot de la fin</b> .....	<b>33</b>



# Préambule : la mastication

## 1. Une santé bucco-dentaire & mentale épanouie

La mastication est bien plus qu'une simple activité de divertissement, c'est un comportement naturel chez le chien ! En réalité, celle-ci offre de nombreux avantages à nos amis canins, tant sur le plan physique que mental.

Dans ce guide, nous allons explorer les effets et les bénéfices de la mastication en mettant en avant l'importance d'une bonne santé bucco-dentaire et les aspects positifs sur le bien-être global de nos loulous.

Les faits avancés dans cet ouvrage ont été prouvés scientifiquement : pour en savoir plus, vous pouvez vous référer à la bibliographie présentée à la fin de ce guide (page 33).

## 2. Pour tout savoir sur la mastication !

### Le tableau masticatoire Canigourmand

Vous retrouverez en page 28 de ce guide un tableau synthétisant les friandises de mastications Canigourmand : il vous aidera à savoir d'un seul coup d'œil ce que vous pouvez donner à mastiquer à votre compagnon poilu et comment !

### Des conseils personnalisés

Besoin de conseils supplémentaires ? L'équipe Canigourmand sera ravie de vous conseiller ! Contactez-nous par mail ([contact@canigourmand.com](mailto:contact@canigourmand.com)) ou par téléphone (06.29.82.56.53) pour que nous échangions ensemble.

Nous postons régulièrement des informations pratiques et utiles liées à la mastication et au bien-être canin sur nos réseaux sociaux : suivez-nous pour ne rien rater !



# 1 Les bienfaits de la mastication

## 1.1. Pour sa santé

### Amélioration de la santé bucco-dentaire

La mastication régulière joue un rôle crucial dans le maintien d'une bonne santé bucco-dentaire chez le chien. Tout comme nous, nos amis canidés peuvent développer des problèmes dentaires tels que de la plaque dentaire, du tartre ou des infections des gencives. La mastication de friandises de mastication adaptées peut aider à prévenir ces problèmes.

Lorsque qu'ils mâchent, les chiens se mettent à produire plus de salive. Cela contribue à éliminer naturellement les résidus alimentaires et les bactéries présents dans leur bouche.

De plus, la mastication aide à nettoyer les dents en éliminant la plaque dentaire et en prévenant l'accumulation de tartre. Elle favorise une meilleure circulation sanguine dans les gencives, ce qui réduit le risque d'infections.



Une activité masticatoire  
adaptée

=

Une santé bucco-dentaire  
au top !

## Renforcement musculaire de la mâchoire

La mastication régulière contribue au développement et au renforcement de la musculature de la mâchoire. Cela peut être particulièrement important pour les races de chiens ayant une prédisposition aux problèmes de mâchoire, tels que les brachycéphales (chiens au museau court tels que les pékinois, les terriers de Boston, les boxers, les Lhasa Apso, les carlins ou encore les bouledogues).

Il n'y a pas que la santé des dents et des gencives qui se trouve améliorée : celle de la mâchoire aussi ! Ceci va s'avérer être primordial pour la santé globale de votre chien sur le long terme.

## Réduction des troubles alimentaires

La mastication a également des effets positifs sur la satiété et les compulsions alimentaires chez les chiens. Lorsqu'ils mastiquent de manière appropriée, en prenant leur temps pour mâcher leur nourriture ou leurs friandises, ils ressentent une sensation de satisfaction et de plénitude.

La mastication prolongée permet de ralentir le rythme alimentaire, ce qui favorise une meilleure digestion et permet au cerveau de recevoir les signaux de satiété. En conséquence, les chiens sont moins susceptibles de souffrir de compulsions alimentaires et de manger en excès !


La mastication est une bonne option pour réguler l'appétit de votre loulou et l'aider à garder la ligne.



## Alimentation équilibrée

La mastication est également bénéfique pour la digestion des chiens. Lorsqu'ils mastiquent des aliments adaptés, ils favorisent la production d'enzymes digestives et préparent leur système digestif à une meilleure absorption des nutriments.

Une mastication adéquate contribue à une meilleure assimilation des nutriments contenus dans la nourriture.



## 1.2. Pour son mental

### Réduction de l'ennui et de l'anxiété

La mastication est une activité enrichissante pour nos poilus. Elle leur permet de canaliser leur énergie et de se divertir.

Lorsqu'un canidé s'ennuie ou se sent anxieux, celui-ci peut développer des comportements indésirables tels que la destruction d'objets ou l'aboiement excessif... La mastication offre alors une stimulation mentale et physique : cela va l'aider à se détendre et à se concentrer sur une activité ludique.

Notons que la mastication permet la libération d'endorphine : c'est l'hormone du bonheur ! L'activité masticatoire va donc procurer une sensation de bien-être chez le chien. Cela peut être particulièrement bénéfique pour un loulou stressé, anxieux ou traversant une période de transition (comme l'arrivée d'un nouvel animal de compagnie ou un déménagement).

Avec la mastication,  
moins de stress et  
plus de plaisir !



## Apprentissage de l'autonomie

La mastication peut être un outil précieux pour favoriser l'épanouissement émotionnel et mental des chiens !

Mastiquer permet au chien d'apprendre à s'occuper seul. Au fur-et-à mesure de ses « séances de mastication », il explore par lui-même sa friandise ou découvrir comment la maintenir pour mastiquer plus confortablement. Motivé par la gourmandise, le chien apprend par lui-même. Il est le seul acteur de cette activité où tout est sous son contrôle. Il peut gérer ce moment comme bon lui semble et selon ses envies. Cela lui donne l'opportunité de découvrir ses préférences ainsi que de mieux comprendre ses capacités physiques. Il apprend donc à s'affirmer dans ses choix et développe ainsi sa personnalité.

Se débrouiller par lui-même permet au chien de prendre confiance en ses capacités : il sera plus sûr de lui et moins facilement impressionné ou apeuré. Il devient alors plus équilibré émotionnellement.

Mastiquer permet également d'apaiser le sentiment de solitude. Cette activité aide à réduire le sentiment d'isolement et de lutter contre l'ennui. La mastication contribue à apprendre à au chien à s'occuper seul et sans avoir besoin d'une présence constante, que celle-ci soit d'un humain ou d'un autre congénère.

Finalement, la mastication contribue à stimuler l'esprit et la concentration du chien. En lui fournissant des friandises de mastication variées, vous stimulez son esprit en l'encourageant à interagir avec des aliments de tailles, formes, textures et goûts différents. Il apprend à se concentrer sur une tâche spécifique, ce qui peut aider à accroître son niveau d'attention.

En encourageant cette activité naturelle qu'est la mastication, vous contribuez à l'épanouissement émotionnel et mental de votre loulou. Il pourra alors profiter d'une plus grande sérénité et d'un quotidien plus épanoui.

## Une meilleure mémoire

La relation entre la mastication et la mémoire peut sembler surprenante, mais il existe en réalité des liens intéressants entre ces deux aspects. Des études ont montré que la mastication régulière peut avoir un impact positif sur la mémoire et les fonctions cognitives chez les chiens. Lorsque que les canidés mâchent, ils stimulent la production d'oxygène et de glucose dans leur cerveau. Cela favorise le bon fonctionnement des neurones et améliore la capacité de mémorisation.

De plus, la mastication intense et prolongée active les muscles faciaux et crée des tensions musculaires, ce qui stimule également l'activité cérébrale. Cette stimulation peut aider à renforcer les connexions neuronales et à améliorer la plasticité cérébrale : ceci est essentiel pour la mémoire et l'apprentissage !

Certaines études suggèrent également que la mastication peut réduire le stress et l'anxiété, ce qui peut indirectement améliorer la mémoire. Lorsque que les chiens sont détendus et calmes grâce à la mastication, ils sont plus réceptifs à l'apprentissage et à la mémorisation de nouvelles informations.



Une activité masticatoire régulière peut contribuer à améliorer la mémoire et les fonctions cognitives.

Offrir à votre loulou des friandises à mâcher appropriés et encourager la mastication peut donc être bénéfique non seulement pour sa santé bucco-dentaire, mais aussi pour son bien-être mental et ses capacités cognitives.

### 1. 3. Les bienfaits de la mastication en bref

La mastication est une activité naturelle et essentielle pour les chiens, offrant des avantages à la fois physiques et mentaux. Elle favorise une bonne santé bucco-dentaire, réduit l'ennui et l'anxiété, renforce la musculature de la mâchoire et facilite la digestion. En fournissant à votre chien des friandises à mâcher adaptées, vous lui offrez une occupation saine et stimulante, contribuant ainsi à son bien-être global.

#### **De la mastication oui, mais adaptée !**

Veillez à bien choisir des friandises adaptées à la taille et aux besoins spécifiques de votre chien, pour lui permettre de profiter pleinement des bienfaits de la mastication !



## Côté santé

0-3 Favorise une bonne hygiène bucco-dentaire :

Élimine 60 à 79% des bactéries  
buccales

Détartrage naturel  
et régulier

0-3 Le stimule physiquement :

Meilleur équilibre alimentaire  
& réduit les troubles alimentaires

Renforce la mâchoire  
& la fixation des dents



## Côté comportement


0-3 Procure une sensation de bien-être et d'apaisement :

Lui apprend à être  
autonome dans ses  
occupations  
& à gérer la solitude

Stimule la région du  
cerveau impliquée  
dans l'apprentissage  
et la mémoire

Permet d'évacuer les  
tensions & diminue les  
effets du stress

Aide le chien à prendre confiance  
dans ses capacités & source de  
multiples stimulations



## 2 La mastication pour tous !

### 2.1. Quel que soit son âge

#### Pour les chiots

Lorsque les chiots grandissent, ils passent par une période de changements dentaires : les dents de lait cèdent la place aux dents permanentes. Cette étape normale de leur développement peut néanmoins causer de l'inconfort et des douleurs dans leur bouche. Tout comme les humains, les chiots perdent leurs dents de lait pour faire place à leurs dents définitives. Ce processus (appelé dentition ou poussée dentaire) peut commencer vers l'âge de 3 à 4 mois et se poursuivre jusqu'à l'âge de 6 à 8 mois.

Pendant la période de poussée dentaire, les dents de lait se déchaussent pour laisser la place aux dents permanentes. Cela provoque une sensation de gêne et de douleur dans la bouche du chiot... Les gencives ont tendance à être enflammées et sensibles, entraînant bien souvent une augmentation de la salivation, de l'irritabilité et une tendance à mordiller ou à mastiquer davantage.

Il est important de noter que chaque chiot peut réagir différemment aux poussées dentaires. Certains peuvent être plus sensibles et présenter de nombreux symptômes d'inconfort, tandis que d'autres vont gérer cette étape de manière plus tranquille. Observez votre petit bout afin de l'aider à traverser cette étape le plus sereinement possible !



Pour soulager les douleurs dentaires du chiot, il est recommandé de fournir des friandises à mâcher Canigourmand appropriées : cela va permettre de soulager ses gencives en les massant

Il est essentiel de continuer à surveiller l'alimentation du chiot pendant cette période. Si le chiot montre des signes de douleur intense ou refuse de s'alimenter, il est préférable de consulter un vétérinaire pour s'assurer qu'il n'y a pas d'autres problèmes dentaires ou de santé sous-jacents.

Les douleurs dentaires chez les chiots sont courantes pendant leur période de poussées dentaires. La sensibilité exacerbée et l'inflammation des gencives peuvent causer de l'inconfort à votre jeune chien.

En fournissant des friandises à mâcher adaptées et en surveillant son alimentation, vous pouvez aider à soulager ces douleurs et rendre cette étape de son développement plus supportable.





### **Pour les adultes**

Même adulte, votre loulou peut continuer de mastiquer. C'est même vivement recommandé ! Cela va lui permettre de profiter des nombreux avantages qu'offre la mastication, telle qu'une meilleure hygiène bucco-dentaire.

En variant les textures et les saveurs, vous occupez votre chien tout en enrichissant son environnement. Grâce à des friandises de mastication adaptées à son gabarit, votre loulou stimule tous ses sens : goût, mais aussi odorat, toucher, ouïe et vue.

### **Pour les séniors**

Il n'y a pas d'âge pour mastiquer, bien au contraire ! Il est chaudement conseillé de proposer à votre chien sénior une activité masticatoire. En effet, sa dentition et ses gencives vieillissantes ont besoin d'une attention toute particulière : aidez-le à entretenir son hygiène bucco-dentaire. De plus, mastiquer lui permet de se masser les gencives rendues potentiellement plus sensibles avec l'âge.

Le passage des années peut causer une diminution de l'appétit chez certains chiens. Si votre loulou n'est plus aussi gourmand qu'avant, proposez-lui des

friandises extrêmement appétante ! Soyez attentifs à ses goûts et donnez-lui des friandises dont il raffole.

Il peut arriver que, avec l'âge, la digestion soit rendue difficile. Si tel est le cas pour votre poilu, préférez lui donner des friandises qui se digèrent plus facilement. On notera par exemple celles au canard ou à l'agneau qui, généralement, sont plus facilement tolérées.

Les dents, la bouche et l'estomac des chiens peuvent être plus sensibles et fragilisés avec l'âge. Proposez donc à votre sénior des friandises adaptées. Par exemple plutôt que des friandises dures et résistantes, préférez des friandises molles ou friables comme le poumon de bœuf.

Certains chiens séniors ne peuvent plus se dépenser physiquement comme ils le faisaient autrefois. Canicross, agility, troupeau ou juste promenade... Leur condition physique peut les obliger à freiner voire arrêter leurs activités sportives favorite. Cependant, il est primordial que votre chien continue à se dépenser et à rester actif, tant pour sa santé physique que mentale !

Sans toutefois remplacer une véritable activité sportive, mastiquer va permettre aux séniors de se dépenser tant sur le plan physique que mental. Variez les textures, les formes et les saveurs pour continuer d'enrichir son quotidien !

### **Canigourmand, des conseillers passionnés à votre écoute !**



Vous avez besoin de conseils supplémentaires ?

L'équipe Canigourmand sera ravie de vous conseiller ! Contactez-nous par mail ([contact@canigourmand.com](mailto:contact@canigourmand.com)) ou par téléphone (06.29.82.56.53) pour que nous échangions ensemble.



## 2.2. Quel que soit son régime alimentaire

### Pour ceux nourris aux croquettes

Il est souvent constaté que les chiens nourris avec une alimentation à base de croquettes ont plus de problèmes bucco-dentaires que ceux nourris au régime BARF. Cela s'explique par plusieurs facteurs.

Tout d'abord, les croquettes ont une texture sèche et dure, ce qui ne favorise pas une mastication efficace. Contrairement à la mastication de proies entières ou de morceaux de viande crus (comme avec le BARF) qui sollicite les muscles de la mâchoire et nettoie naturellement les dents, la consommation de croquettes ne permet pas une action de nettoyage aussi efficace.

De plus, les croquettes sont souvent riches en glucides et en céréales, ce qui peut entraîner une accumulation de résidus alimentaires dans les espaces interdentaires. Ces résidus peuvent se transformer en plaque dentaire et en tartre, favorisant ainsi le développement de problèmes bucco-dentaires tels que la gingivite, la parodontite et la mauvaise haleine.

Si vous nourrissez votre chien avec des croquettes, il est donc impératif de diversifier sa façon de manger en mettant sa nourriture dans des jouets d'intelligence, des gamelles anti-glouton ou des jouets d'occupation. Côté hygiène bucco-dentaire, il vous faudra également compléter son alimentation avec des friandises de mastication. Cela contribuera également à son bien-être mental.

### Pour ceux nourris au BARF

#### **Le BARF : présentation**

Le BARF (Biologically Appropriate Raw Food, que l'on peut traduire de l'anglais par « nourriture crue biologiquement appropriée »), comme son nom l'indique, a pour but de se rapprocher le plus possible des besoins alimentaires naturels du chien.

Ce mode d'alimentation requière de se doter d'excellentes connaissances en nutrition canine, de disposer de suffisamment de temps, d'un bon sens de l'organisation et d'un grand congélateur.

En choisissant des friandises appropriées pour un chien nourri au BARF, vous pouvez enrichir son alimentation en fournissant des sources supplémentaires de nutriments. Par exemple, des friandises à base de viande crue ou d'os charnus peuvent apporter des protéines, des minéraux et des vitamines essentiels à l'alimentation du chien.

### Pour ceux nourris à la ration ménagère



#### **La ration ménagère : présentation**

Autrefois, nos grands-parents avaient pour habitude de donner les restes des repas à leurs compagnons à quatre pattes. Au vu des dernières avancées en nutrition animale, une vraie prise de conscience a eu lieu pour adapter les repas du chien en fonction de ses besoins nutritionnels et non pas en fonction des déchets du réfrigérateur. La ration ménagère est ainsi apparue avec bon nombre de règles à suivre afin d'être sûr de proposer à son chien des repas équilibrés qui ne le mettent pas en situation de carence.

Les rations ménagères peuvent être préparées à la maison à l'aide d'un calcul qualitatif & quantitatif des aliments afin de s'approcher au mieux des besoins de votre loulou.

Les chiens qui sont nourris avec des rations ménagères peuvent également être sujets à des problèmes bucco-dentaires. Par exemple, certains aliments crus ou mous peuvent ne pas fournir suffisamment de stimulation pour les dents et les gencives, ce qui peut entraîner une accumulation de plaque dentaire et de tartre.

De plus, si les rations ménagères ne sont pas correctement équilibrées sur le plan nutritionnel, cela peut affecter la santé bucco-dentaire du chien. Par exemple, un déséquilibre dans les nutriments essentiels tels que le calcium et le phosphore peut affecter la santé des dents et des gencives.

Il est donc essentiel de prendre des mesures pour prévenir les problèmes bucco-dentaires chez les chiens nourris avec des rations ménagères. Cela peut inclure l'utilisation de compléments dentaires recommandés par un vétérinaire, des contrôles dentaires réguliers et une hygiène bucco-dentaire appropriée.

Il est également recommandé d'inclure des friandises dans le régime alimentaire du chien pour favoriser une mastication adéquate et stimuler la santé bucco-dentaire. Et ça tombe bien, les friandises naturelles Canigourmand sont parfaites pour ça !

### Pour ceux nourris à la pâtée

#### La pâtée : présentation

La pâtée est un mode d'alimentation qui peut être recommandé dans certains cas par les vétérinaires.

Elles peuvent aussi être utilisée en complément sur des tapis de léchage ou dans des jouets d'occupation.



Un inconvénient principal : la pâtée ne permet pas aux chiens de mastiquer, étant par définition molle. Si vous souhaitez nourrir votre loulou avec de la pâtée comme mode d'alimentation principal, nous vous recommandons vivement de lui proposer des friandises de mastication en complément. Mastiquer va permettre à votre loulou de renforcer les muscles de sa mâchoire, de réduire sa plaque dentaire et va contribuer plus généralement à une meilleure hygiène bucco-dentaire.

## 2.3. En bref, mastication pour tous les profils !

Quel que soit l'âge de votre loulou, son régime alimentaire ou son mode de vie, la mastication pourra lui apporter des bénéfices indéniables au quotidien. Que ce soit pour sa santé physique ou mentale ou pour son épanouissement personnel, votre compagnon à quatre pattes y trouvera forcément son compte !



## 3 Choisir les friandises de son chien

### 3.1. Les critères de sélection

#### La taille

Lorsqu'il s'agit de choisir des friandises à mâcher pour son chien, il est important de prendre en compte plusieurs facteurs pour assurer la sécurité et le bien-être de votre compagnon.

Tout d'abord, considérez la taille de votre chien. Les friandises à mâcher doivent être adaptées à la taille de sa mâchoire pour éviter tout risque d'étouffement ou de blessure.

Pour satisfaire tous les loulous et leurs besoins spécifiques, Canigourmand propose une large gamme de friandises de mastication de tailles et de formes différentes. Certaines références sont même déclinées du format XS au XXL pour que chacun puisse trouver son bonheur !

#### Des friandises de qualité

Il est primordial de choisir des friandises de qualité, comme celles de Canigourmand. Chez nous, vous serez sûr qu'elles sont faites à partir d'ingrédients naturels et de haute qualité : il n'y a pas d'additifs artificiels, de colorants ou de conservateurs potentiellement nocifs pour la santé de votre chien. Les friandises Canigourmand sont composées à 100% de viande ou de poisson !

Toutes les friandises Canigourmand sont 100% naturelles !



Des techniques de séchages spécifiques à chaque produit ont été développées afin de préserver un maximum les qualités organoleptiques (goût, texture, odeur et couleur) et nutritionnelles (apport quantitatif et qualitatif en fibres, vitamines, minéraux... essentiels à la bonne santé de votre animal) des friandises tout en assurant une conservation optimale.

Nos produits ne subissent pas de traitement additionnel pour « améliorer » leur aspect ou leur conservation (enrobage, bain de javel, recuisson...). En plus de ne pas faire ingérer à votre chien des substances néfastes à son organisme, cela contribue à sa sécurité en limitant les phénomènes de bouloches, d'empatement ou de formations d'esquilles sur les friandises.

### **Une traçabilité irréprochable**

Chez Canigourmand, nous vous assurons la traçabilité de nos friandises. Autrement dit, nous pouvons retracer toute l'historique de chaque gourmandise.

La traçabilité est quelque chose de très important avec lequel on ne rigole pas ! Cela permet de s'assurer et de **VOUS assurer** de la qualité de nos produits.

### **Notre exigence qualité très pointilleuse**

Nous ne proposons que le meilleur et uniquement le meilleur chez Canigourmand ! Ainsi, si une friandise ne répond pas à absolument tous nos critères (oh combien nombreux et drastiques !), nous la retirons tout simplement de la vente.

### **100% transparence & 100% confiance**

Les informations que nous vous fournissons sont vérifiées et régulièrement mises à jour. Nous nous tenons régulièrement informés des législations en vigueur en Europe et en France.

Si une quelconque modification législative va être mise en place, nous agissons dès que possible. Si l'une de nos friandises est modifiée d'une quelconque façon (par exemple ajout de 0.2% d'humidité), cela se reflète sur sa traçabilité ainsi que dans la fiche du produit en question.

### **Analysés en laboratoires**

La composition analytique de toutes nos friandises provient de laboratoires européens certifiés. Leurs méthodes et conditions d'analyses sont conformes aux normes françaises en vigueur.

Les résultats d'analyse sont régulièrement vérifiés et mis à jour au besoin.



### **Contrôle qualité systématique**

Nous contrôlons avec soin 100% des friandises avant de vous les expédier.

### **Friandises Canigourmand, un gage de qualité !**

Chez Canigourmand, nous avons à cœur de ne proposer que le meilleur et uniquement le meilleur à vos loulous.

Ainsi, avant de vous proposer de nouvelles friandises sur notre site internet, chaque article est minutieusement étudié : composition, origine, qualité... Tout est passé au crible ! Toutes les friandises sont développées par l'équipe Canigourmand et les recettes sont élaborées par nos soins.

Notre équipe de chiens testeurs se charge de la suite. Nous proposons les friandises qui ont passé la première étape de sélection à des loulous de race, de gabarit et de mode de vie différents. Nous observons les réactions de nos chers testeurs poilus pendant et après la dégustation : et oui, même la digestion est prise en compte !

Si cette deuxième phase de tests est validée, alors ce nouveau produit sera proposé sur canigourmand.com !

Nous restons également très attentifs à vos besoins et à vos retours. Sachez que nous tenons compte de vos feedbacks et que vos avis sont minutieusement étudiés. Pour nous la transparence est un élément fondamental : pas de triche, tout est indiqué tel quel sur les étiquettes des produits et sur notre site internet !



### La qualité Canigourmand

La qualité de nos friandises est quelque chose dont nous sommes très fiers chez Canigourmand. Nous travaillons d'arrache-pied à ne vous proposer uniquement des friandises de **TRES HAUTE QUALITE**.

Mais une fois une nouvelle gourmandise proposée à la vente, nous ne la laissons pas tomber : nous continuons de nous assurer qu'elle réponde toujours à nos exigences.

Nous mettons tout notre cœur dans les friandises que nous développons pour vos loulous.



## Les goûts et la sensibilité de votre loulou

Considérez également le type de friandise. Il existe une grande variété d'options, y compris les sabots, les lamelles de viande séchée, les oreilles de cochon, les peaux de bœuf, les sticks de peaux de poisson, etc. Choisissez des friandises adaptées aux préférences et aux besoins de votre chien !

Observez votre loulou afin de découvrir ce qu'il aime et ce qu'il adore. Vous allez en apprendre beaucoup sur lui, ses préférences et sa personnalité ! Cela va vous aider à vous rapprocher de votre poilu adoré et renforcer ce lien unique que vous partagez.



Nous proposons une large gamme de saveurs afin de satisfaire même les plus gourmets ou les plus sensibles des loulous !



**poulet**



**dinde**



**canard**



**agneau**



**lapin**



**bœuf**



**cochon**



**saumon**



**poisson**



**cerf**



**sanglier**



**buffle**

## 3.2. Restez attentif

### Mastication sous surveillance

Enfin, surveillez toujours votre chien lors de sa première dégustation. Vous pourrez vous faire une idée sur l'appétence de la friandise et sur le degré de plaisir de votre chien face à celle-ci.

Cela permet aussi de sécuriser la dégustation en vous assurant qu'il n'ingère pas trop rapidement ou de manière excessive ce nouveau précieux. Certaines friandises à mâcher peuvent être consommées en petites quantités, tandis que d'autres peuvent être consommées en entier. Soyez attentif aux signes de gêne ou d'inconfort pendant la mastication et ajustez en conséquence.

### Tolérance

Lorsque vous donnez un nouvel aliment à votre chien, surveillez sa digestion. Contrôlez bien ses selles afin de voir si son système digestif tolère convenablement cette nouvelle friandise.

Testez une nouvelle friandise tous les deux jours au maximum. En cas de mauvaise digestion, vous pourrez facilement identifier quelle est la friandise non tolérée par votre poilu.

## 3.3. Choisir ses friandises en bref



En bref,  
**optez pour  
Canigourmand !**



### 3.4. Tableau récapitulatif des friandises

Le tableau que vous retrouverez sur les pages suivantes récapitule la totalité des friandises de mastication Canigourmand au moment où ce guide a été rédigé. Il vous aidera à sélectionner des friandises de mastication pour votre loulou suivant son gabarit.

#### **Un tableau pour vous guider**

Ce tableau, que nous avons voulu aussi complet que possible, est un guide. Observez votre chien lorsqu'il mastique afin de découvrir ce qui lui correspond réellement et proposez-lui des friandises en conséquence :

#### **Apprendre ses goûts :**

A-t-il une saveur préférée ? Ou bien une texture ou taille qu'il affectionne tout particulièrement ?

#### **Comprendre ses habitudes alimentaires :**






Est-il du genre fin gourmet difficile à séduire ? Proposez-lui des friandises plus appétante et dont il raffole !

Il est glouton et a tendance à se précipiter ? Proposez-lui des friandises de grande taille et restez à ses côtés au début lorsqu'il mastique.




#### **NB**

Ce tableau conseil a une valeur indicative et a été construit en fonction de notre expertise et des retours de nos clients.

## Légende

Code couleur	Difficulté de la mastication
	: très facile
	: facile
	: normale
	: difficile
	: très difficile



Icone	Degré de vigilance
	: surveillez l'état des dents.
	: sous surveillance, risque de gober.
	: ultime recours (spécial gros Masticateur !).

### Exemple de races de chiens suivant leur taille (généralité)

Petit : cavalier king Charles, jack russel, shetland.

























Moyen : beagle, berger américain, caniche, cocker.
























Grand : berger australien, border collie, labrador.

Géant : braques, dogue allemand, terre-neuve.

## Le tableau des friandises de mastication Canigourmand

Le tableau suivant sera régulièrement mis à jour au fur et à mesure des nouveautés.

Friandises ↓		Taille du chien →	Petit	Moyen	Grand	Géant
	Filet de poulet					
	Cou de poulet					
	Lamelles de poulet					
	Lamelles de canard					
	Lamelles de poisson					
	Lamelles d'agneau					
	Cubes de poumon de bœuf					
	Os de tripes - du S au L					
	Pattes de poulet					
	Pattes de canard					
	Cou de canard					●
	Tripes d'agneau					
	Œsophage de bœuf					
	Tripes de bœuf					
	Trachée de bœuf 5cm					
	Tresse de peau de poisson					
	Oreilles de lapin avec poils					
	Groin de cochon					
	Poumon de bœuf					
	Cous de dinde					●
	Anneaux de peau de morue					●
	Bâton à mâcher - 100% morue					
	Bâton à mâcher - saumon-morue					
	Queue de cochon		●	●	●	●

Friandises ↓		Taille du chien →	Petit	Moyen	Grand	Géant
 <small>point d'ancrage</small> O X : 108,5 mm Y : 398,26 mm	cochon		●	●	●	●
	Peau de cochon 25cm					
	Peau de cerf 15cm					
	Peau de boeuf 15cm					
	Trachée de bœuf 15cm			●	●	
	Queue de bœuf					
	Peau de sanglier 15cm					
	Peau de sanglier 30cm					
	Peau de cerf 50cm					
	Peau de sanglier 50cm					
	Oreille de bœuf (avec ou sans poils)					
	Peau de bœuf 70cm					
	Museau de bœuf (avec ou sans poils)					
	Masque de bœuf					
	Trachée de bœuf 30cm					
	Nerf de bœuf 12cm					
	Tendon d'Achille de bœuf		☪	☪	☪	☪
	Tendon de bœuf		☪	☪	☪ ●	☪ ●
	Fromage à mâcher - du XS au XXL		☪	☪	☪	☪
	Bois de cerf fendu - du S à XXL		☪ ●	☪ ●	☪ ●	☪ ●
	Sabot de bœuf		☪	☪	☪	☪
	Bois de cerf entier - du XS à XL		☪ ☪	☪ ☪	☪ ☪	☪ ☪
	Corne de bufle - M et L		☪ ☪	☪ ☪	☪ ☪	☪ ☪



# BONNE DEGUSTATION !





# Bibliographie

Si vous souhaitez aller plus loin, vous pouvez consulter les études détaillées ci-dessous. Nous nous sommes basés sur elle afin de rédiger un Guide Spécial Mastication aussi vrai scientifiquement parlant que possible.

## Etude sur les bactéries buccales

Gallagher L. (2013). The Effect of Dental Products and Natural Chews on Canine Oral Bacteria. *Letters in General Microbiology*. 2013 ;(1) : 1-4. Published 2013 May 16.

## Etude sur les dépôts dentaires

Mckenzie, Samantha & Brown, Wendy & Billingham, J & Harris, A & Genity, P. (2005). Influence of Chewing on Dental Health in Dogs.

## Etude sur les sabots de veau

Ketter D.A, Klima A., Küchenhoff H., Dobenecker B., Schmidt J., Erhard M. H. & Döring D. (2019) Effects of Calf Horn as Chews on the Behavior of Laboratory Dogs, *Journal of Applied Animal Welfare Science*, DOI: 10.1080/10888705.2019.1571921

## Etude sur le stress émotionnel

Tanaka M. Emotional stress and characteristics of brain noradrenaline release in the rat. *Industrial Health*. 1999;37(2):143–156. doi: 10.2486/indhealth.37.143.

## Revue sur la mastication comme prévention des dysfonctionnements cognitifs

Ono, Y & Yamamoto, Toshiharu & Kubo, K-ya & Onozuka, M. (2010). Occlusion and brain function: Mastication as a prevention of cognitive dysfunction. *Journal of oral rehabilitation*. 37. 624-40. 10.1111/j.1365-2842.2010.02079.x.

## Le mot de la fin

Nous vous remercions d'avoir lu notre **Guide Spécial Mastication** ! Nous espérons que ce guide vous aidera à mieux comprendre l'importance de la mastication et comment la proposer à votre loulou.

Nous restons disponibles pour répondre à vos questions :



Appelez-nous : 06.29.82.56.53

Écrivez-nous : [contact@canigourmand.com](mailto:contact@canigourmand.com)



## UN GRAND MERCI !

Merci à nos ambassadeurs pour leurs magnifiques photos ! Un immense merci à eux pour leur soutien indéfectible depuis tout ce temps. De la même façon que leurs photos ont égaillées ce guide, leur passion a contribué à animer Canigourmand.

Du fond du cœur, merci infiniment à vous qui aimez Canigourmand. Votre joie et votre engouement est une source de motivation sans fin pour nous. Nous nous dépasserons toujours pour offrir le meilleur à vos loulous !



Merci à tous ceux qui ont réalisé de magnifiques photographies  
pour illustrer **Le Guide Spécial Mastication** ! :

@ares\_malinois : p.9,  
@captain.pluton : p.10, p.31,  
@la\_tribu\_des\_bleus : p.11,  
@noumeatheshepherd : p.13, p.31,  
@road2dogs : p.14, p.31,  
@wolfbrothers\_ : p.19, p.31,  
@canicrossunited : p.22, p.31,  
@mj\_adventurers : p.22, p.31,  
@miss\_kelpie : p.24, p.31,  
@houria.napo\_dancingdogs : p.31,  
@lumivya\_dogs : p.31,  
@mathily5 : p.31,  
@otama\_husky : p.31.

Rédaction : Aurélie Dedieu & Tiffen Guinault

Mise en page : Tiffen Guinault

Relecture : Aurélie Dedieu

Recueil et analyse des données scientifiques : Aurélie Dedieu

Illustrations : Tiffen Guinault

Illustrations de Wapi : Ion-ion Créations

**Le Guide Spécial Mastication** Canigourmand

Quatrième édition d'Avril 2024

©2018 - Canigourmand, tout droit réservé



# La mastication pour tous !

Une activité masticatoire régulière est extrêmement bénéfique pour la santé physique et mentale des chiens. Quel que soit le gabarit, l'âge ou le style de vie de votre loulou, la mastication est faite pour lui. Ou plutôt : il est fait pour mastiquer !

**Le Guide Spécial Mastication de Canigourmand** va vous aider à comprendre pourquoi la mastication est importante pour votre chien. Tous les faits avancés sont basés sur de véritables études scientifiques ! Friandises et jouets, nous allons trouver ensemble ce qui convient le plus à votre poilu.

**A vos marques... Prêts ..?  
Mastiquez !!!**